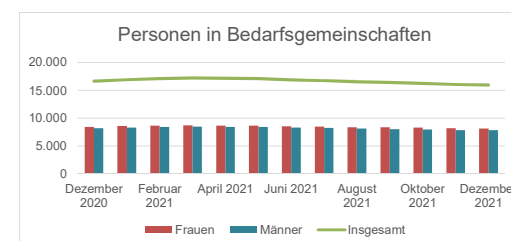
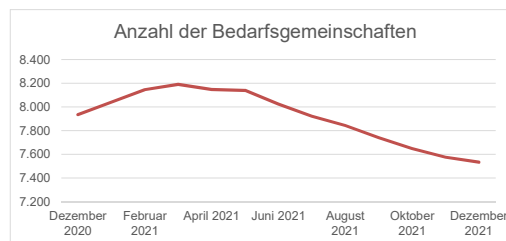
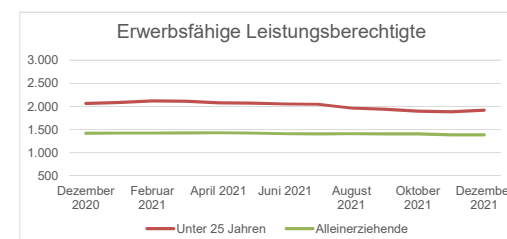
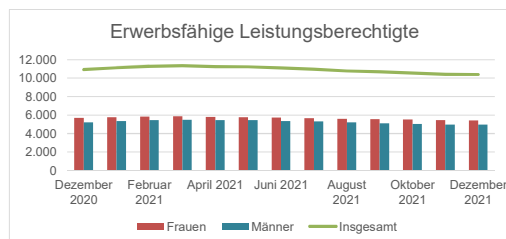


		Dezember 2020	Januar 2021	Februar 2021	März 2021	April 2021	Mai 2021	Juni 2021	Juli 2021	August 2021	September 2021	Oktober 2021	November 2021	Dezember 2021	VÄ 12/2021 zum Vorjahr 12/2020
Anzahl der Bedarfsgemeinschaften	Bestand	7.934	8.042	8.146	8.191	8.147	8.140	8.025	7.920	7.843	7.739	7.647	7.574	7.532	-5,1%
Personen in Bedarfsgemeinschaften	Insgesamt	16.660	16.906	17.114	17.224	17.144	17.101	16.886	16.749	16.537	16.404	16.273	16.047	15.966	-4,2%
	Frauen	8.466	8.567	8.657	8.717	8.679	8.641	8.540	8.491	8.387	8.362	8.310	8.188	8.141	-3,8%
	Männer	8.191	8.336	8.454	8.504	8.462	8.457	8.343	8.255	8.147	8.039	7.959	7.854	7.820	-4,5%



		Dezember 2020	Januar 2021	Februar 2021	März 2021	April 2021	Mai 2021	Juni 2021	Juli 2021	August 2021	September 2021	Oktober 2021	November 2021	Dezember 2021	VÄ 12/2021 zum Vorjahr 12/2020
Erwerbsfähige Leistungsberechtigte - Insgesamt	Insgesamt	10.917	11.118	11.282	11.341	11.250	11.234	11.100	10.977	10.772	10.687	10.552	10.420	10.393	-3,8%
	Frauen	5.693	5.768	5.839	5.866	5.814	5.789	5.730	5.673	5.576	5.565	5.513	5.443	5.428	-3,2%
	Männer	5.224	5.350	5.443	5.475	5.436	5.445	5.370	5.304	5.196	5.122	5.038	4.976	4.964	-4,4%
Unter 25 Jahren	Insgesamt	2.065	2.086	2.120	2.112	2.077	2.073	2.055	2.047	1.964	1.941	1.899	1.884	1.921	-9,7%
	Frauen	1.042	1.045	1.072	1.078	1.057	1.038	1.023	1.019	979	973	954	948	966	-7,9%
	Männer	1.023	1.041	1.048	1.034	1.020	1.035	1.032	1.028	985	968	945	936	955	-11,4%
Alleinerziehende	Insgesamt	1.420	1.426	1.426	1.428	1.432	1.426	1.409	1.406	1.409	1.407	1.408	1.387	1.389	-2,2%
	Frauen	1.331	1.333	1.326	1.331	1.338	1.334	1.318	1.312	1.300	1.305	1.311	1.294	1.295	-2,7%
	Männer	89	93	100	97	94	92	91	94	109	102	97	93	94	5,6%



		Dezember 2020	Januar 2021	Februar 2021	März 2021	April 2021	Mai 2021	Juni 2021	Juli 2021	August 2021	September 2021	Oktober 2021	November 2021	Dezember 2021	VÄ 12/2021 zum Vorjahr 12/2020
Langzeitleistungsbeziehende (JDW)	Insgesamt	7.347	7.339	7.337	7.334	7.325	7.312	7.297	7.280	7.258	7.235	7.212	7.191	7.175	-2,3%
	Frauen	4.025	4.018	4.014	4.010	4.004	3.994	3.984	3.973	3.958	3.946	3.934	3.923	3.913	-2,8%
	Männer	3.322	3.321	3.322	3.324	3.321	3.317	3.313	3.308	3.300	3.289	3.278	3.269	3.262	-1,8%
	Zugang	152	148	148	146	145	144	146	147	147	148	149	152	157	3,5%
	Abgang	150	150	145	144	148	152	155	159	166	168	169	169	171	14,1%

