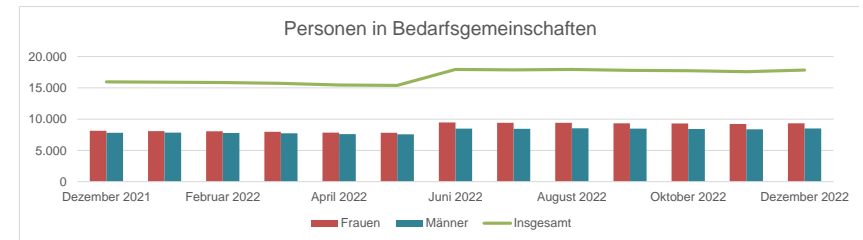
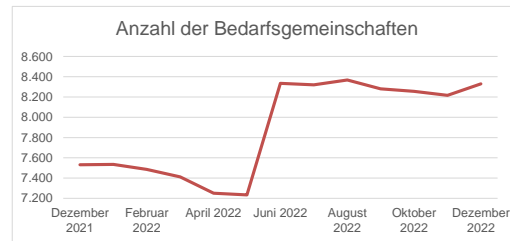
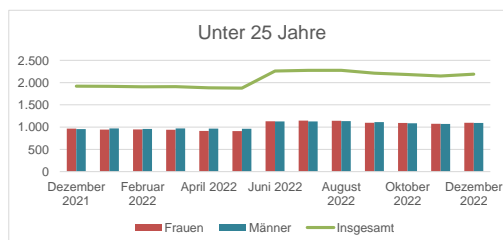
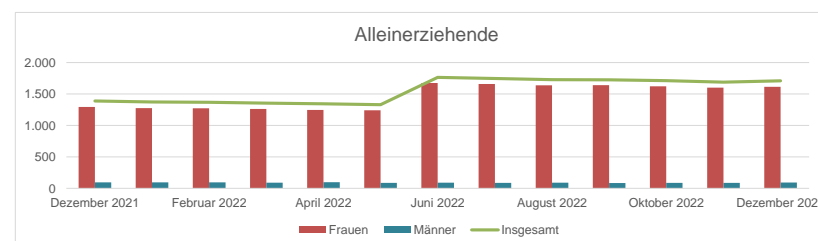
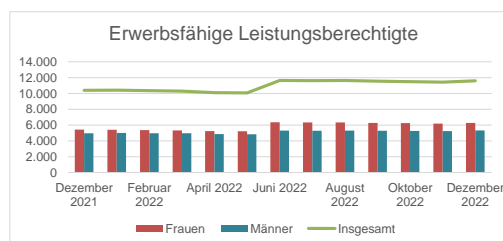


		Dezember 2021	Januar 2022	Februar 2022	März 2022	April 2022	Mai 2022	Juni 2022	Juli 2022	August 2022	September 2022	Oktober 2022	November 2022	Dezember 2022	VÄ 12/2022 zum Vorjahr 12/2021
Anzahl der Bedarfsgemeinschaften	Bestand	7.532	7.535	7.486	7.411	7.251	7.234	8.334	8.320	8.368	8.281	8.255	8.216	8.329	10,6%
Personen in Bedarfsgemeinschaften	Insgesamt	15.966	15.918	15.852	15.708	15.451	15.389	17.944	17.868	17.944	17.790	17.738	17.586	17.845	11,8%
	Frauen	8.141	8.081	8.051	7.967	7.837	7.814	9.466	9.402	9.405	9.319	9.296	9.214	9.328	14,6%
	Männer	7.820	7.831	7.794	7.734	7.608	7.570	8.473	8.462	8.535	8.467	8.437	8.368	8.512	8,8%



		Dezember 2021	Januar 2022	Februar 2022	März 2022	April 2022	Mai 2022	Juni 2022	Juli 2022	August 2022	September 2022	Oktober 2022	November 2022	Dezember 2022	VÄ 12/2022 zum Vorjahr 12/2021
Erwerbsfähige Leistungsberechtigte - Insgesamt	Insgesamt	10.393	10.406	10.340	10.292	10.095	10.065	11.638	11.612	11.630	11.539	11.493	11.420	11.591	11,5%
	Frauen	5.428	5.400	5.366	5.328	5.234	5.217	6.344	6.338	6.329	6.264	6.239	6.189	6.269	15,5%
	Männer	4.964	5.004	4.971	4.961	4.859	4.846	5.292	5.273	5.299	5.273	5.273	5.251	5.229	5.319
Unter 25 Jahren	Insgesamt	1.921	1.918	1.906	1.910	1.882	1.876	2.260	2.275	2.276	2.211	2.181	2.147	2.191	14,1%
	Frauen	966	945	946	939	915	911	1.132	1.147	1.142	1.098	1.095	1.076	1.097	13,6%
	Männer	955	972	959	970	966	964	1.127	1.128	1.133	1.112	1.085	1.071	1.093	14,5%
Alleinerziehende	Insgesamt	1.389	1.372	1.369	1.354	1.343	1.330	1.764	1.746	1.727	1.726	1.711	1.688	1.708	23,0%
	Frauen	1.295	1.276	1.273	1.263	1.246	1.242	1.675	1.658	1.637	1.641	1.623	1.602	1.615	24,7%
	Männer	94	96	96	91	97	88	89	88	90	85	88	86	93	-1,1%



		Dezember 2021	Januar 2022	Februar 2022	März 2022	April 2022	Mai 2022	Juni 2022	Juli 2022	August 2022	September 2022	Oktober 2022	November 2022	Dezember 2022	VÄ 12/2022 zum Vorjahr 12/2021
Langzeitleistungsbeziehende (JDW)	Insgesamt	7.175	7.159	7.141	7.121	7.093	7.067	7.038	7.006	6.978	6.946	6.911	6.870	6.830	-4,8%
	Frauen	3.913	3.903	3.892	3.883	3.868	3.854	3.841	3.826	3.815	3.799	3.783	3.762	3.743	-4,3%
	Männer	3.262	3.256	3.248	3.239	3.226	3.212	3.197	3.180	3.164	3.147	3.128	3.107	3.087	-5,4%
	Zugang	157	164	164	166	167	170	166	163	163	163	161	160	161	2,1%
	Abgang	171	176	181	183	191	193	193	192	188	193	195	200	199	16,3%

